

Дунаєвецька міська рада

Міський бюджет 2025 рік



Бюджет громади на 2025 рік

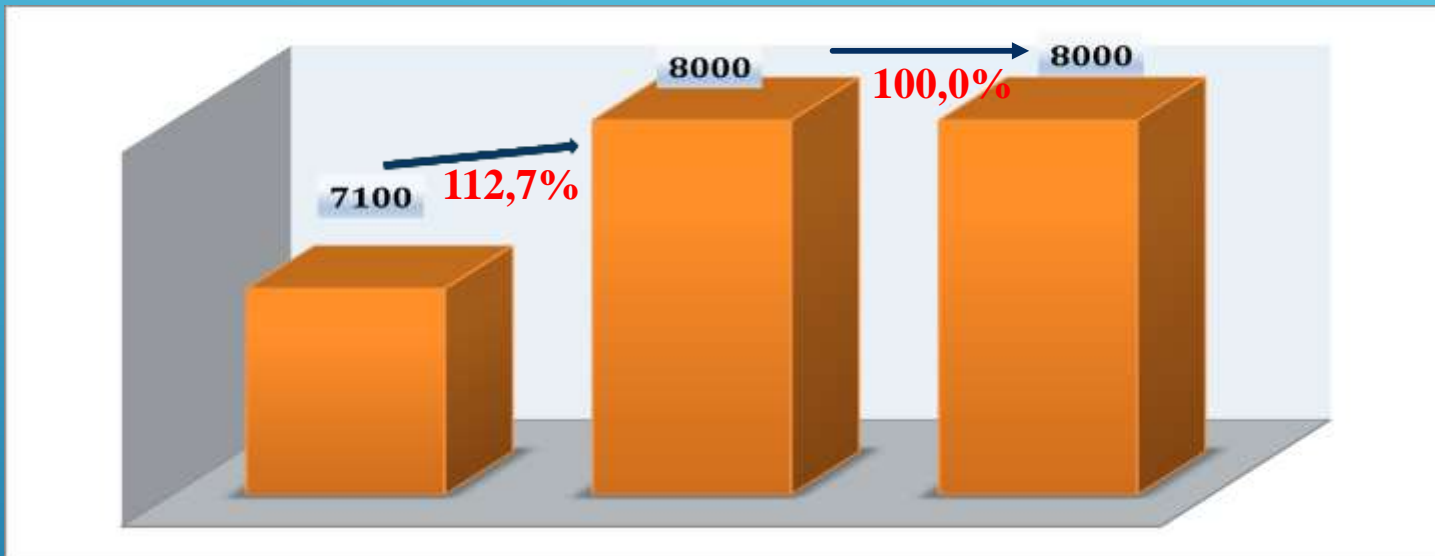
	(млн.грн.)
<i>Доходи</i>	335,2
<i>в тому числі</i>	
загальний фонд	330,2
спеціальний фонд	4,3
<i>Видатки</i>	335,2
<i>в тому числі</i>	
загальний фонд	330,2
спеціальний фонд	4,3

ОСНОВНІ ПОКАЗНИКИ ДЛЯ ФОРМУВАННЯ МІСЬКОГО БЮДЖЕТУ НА 2025 РІК

Мінімальна зарплата
на 01.01.2024р,

Мінімальна зарплата
на 01.04.2024р,

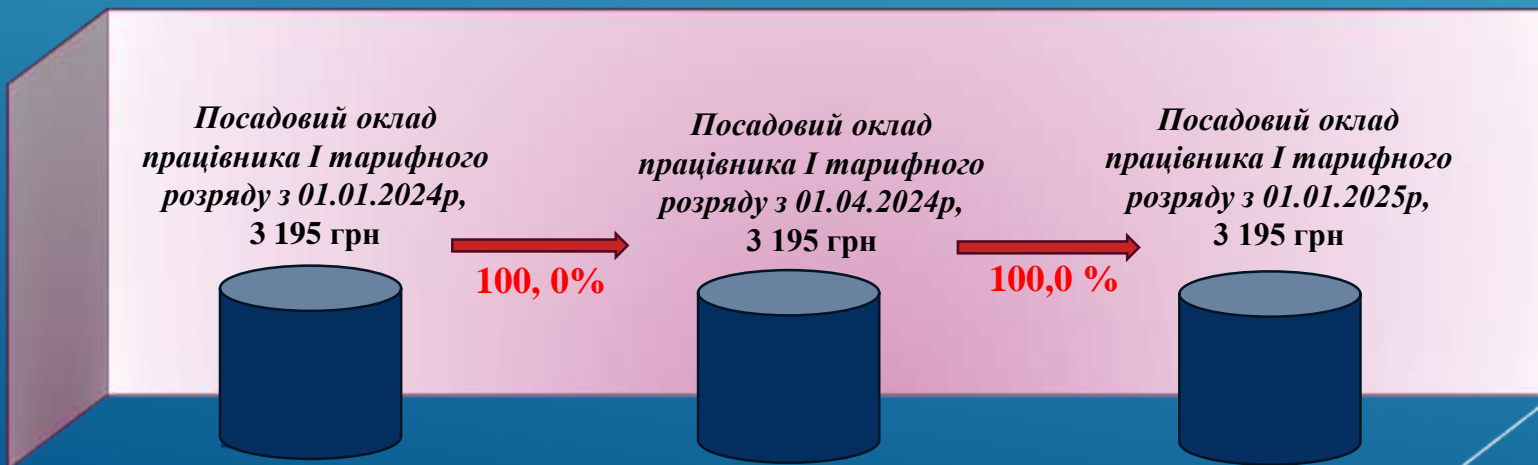
Мінімальна зарплата
на 01.01.2025р,



Посадовий оклад
працівника I тарифного
розряду з 01.01.2024р,
3 195 грн

Посадовий оклад
працівника I тарифного
розряду з 01.04.2024р,
3 195 грн

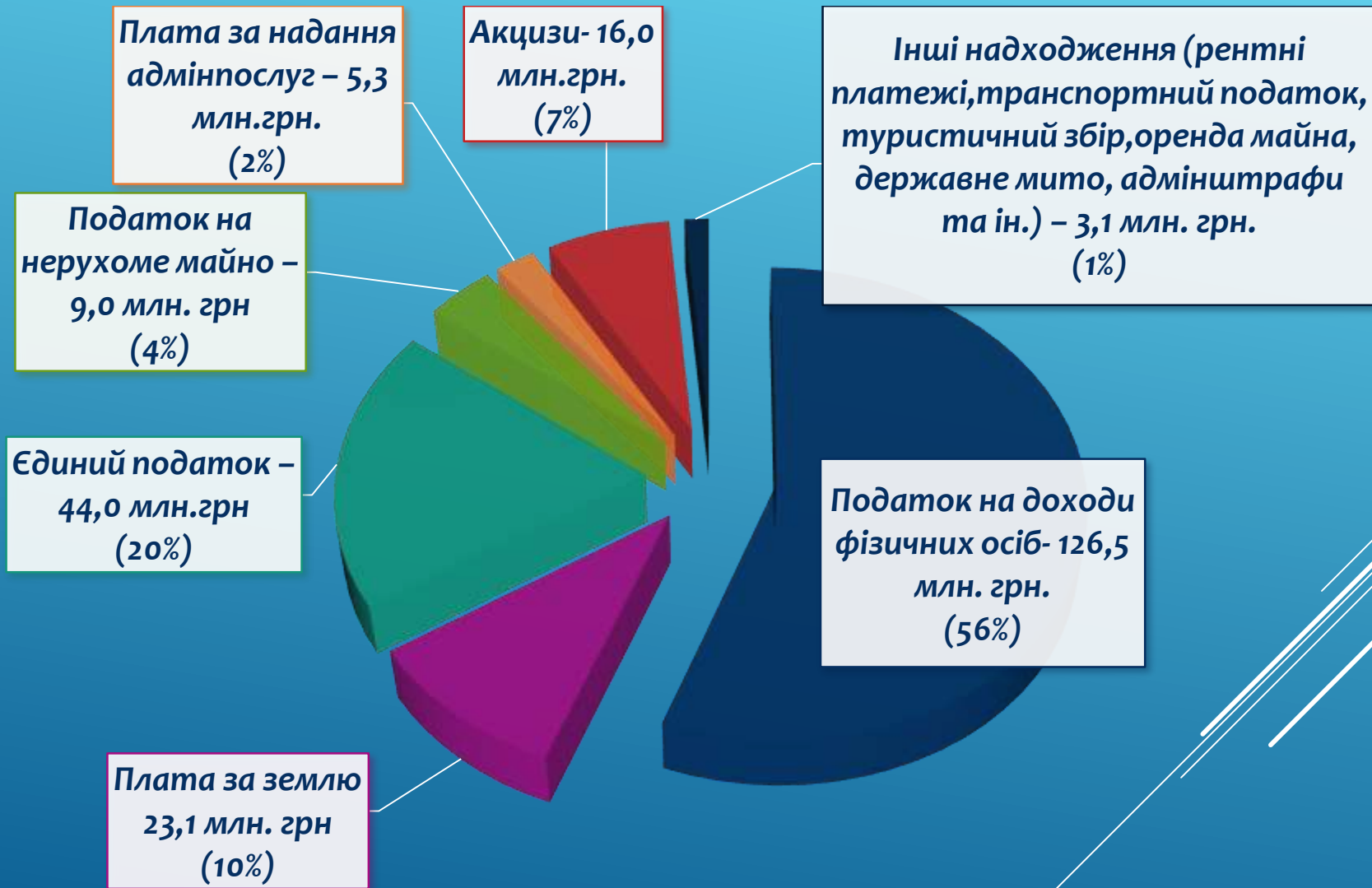
Посадовий оклад
працівника I тарифного
розряду з 01.01.2025р,
3 195 грн



СТРУКТУРА ДОХОДІВ ЗАГАЛЬНОГО ФОНДУ МІСЬКОГО БЮДЖЕТУ НА 2025 РІК

	Очікуваний факт 2024 року (млн.грн.)	Розрахунок на 2025 рік (млн.грн.)	+	%
Доходи загального фонду - всього	368,7	330,2	-38,5	89,6
<i>з них:</i>				
- Власні доходи	224,3	227,0	+2,7	101,2
- Трансферти	144,4	103,2	-41,2	71,5
<i>в т.ч.</i>				
<i>Базова дотація</i>	<i>24,5</i>	<i>33,3</i>	<i>+8,8</i>	<i>135,9</i>
<i>Освітня субвенція</i>	<i>99,6</i>	<i>66,7</i>	<i>-32,9</i>	<i>67,0</i>
<i>Додаткова дотація на медицину і освіту</i>	<i>2,0</i>	<i>1,9</i>	<i>-0,1</i>	<i>95,0</i>
<i>Субвенція на інклюзивно-ресурсний центр</i>	<i>2,0</i>	<i>1,3</i>	<i>-0,7</i>	<i>65,0</i>
<i>Інші трансферти</i> <i>(субвенція на харчування учнів 1-4 класів – 3,1</i> <i>млн.грн., субвенція на кап.ремонт харчоблоку</i> <i>Дун.лицею №3 – 8,1 млн.грн., субвенції з бюджетів</i> <i>інших громад на лікарню, архів, "Ластівку" – 2,0</i> <i>млн.грн., інші трансферти – 3,1 млн.грн.)</i>	<i>16,3</i>	<i>-</i>	<i>-16,3</i>	<i>-</i>

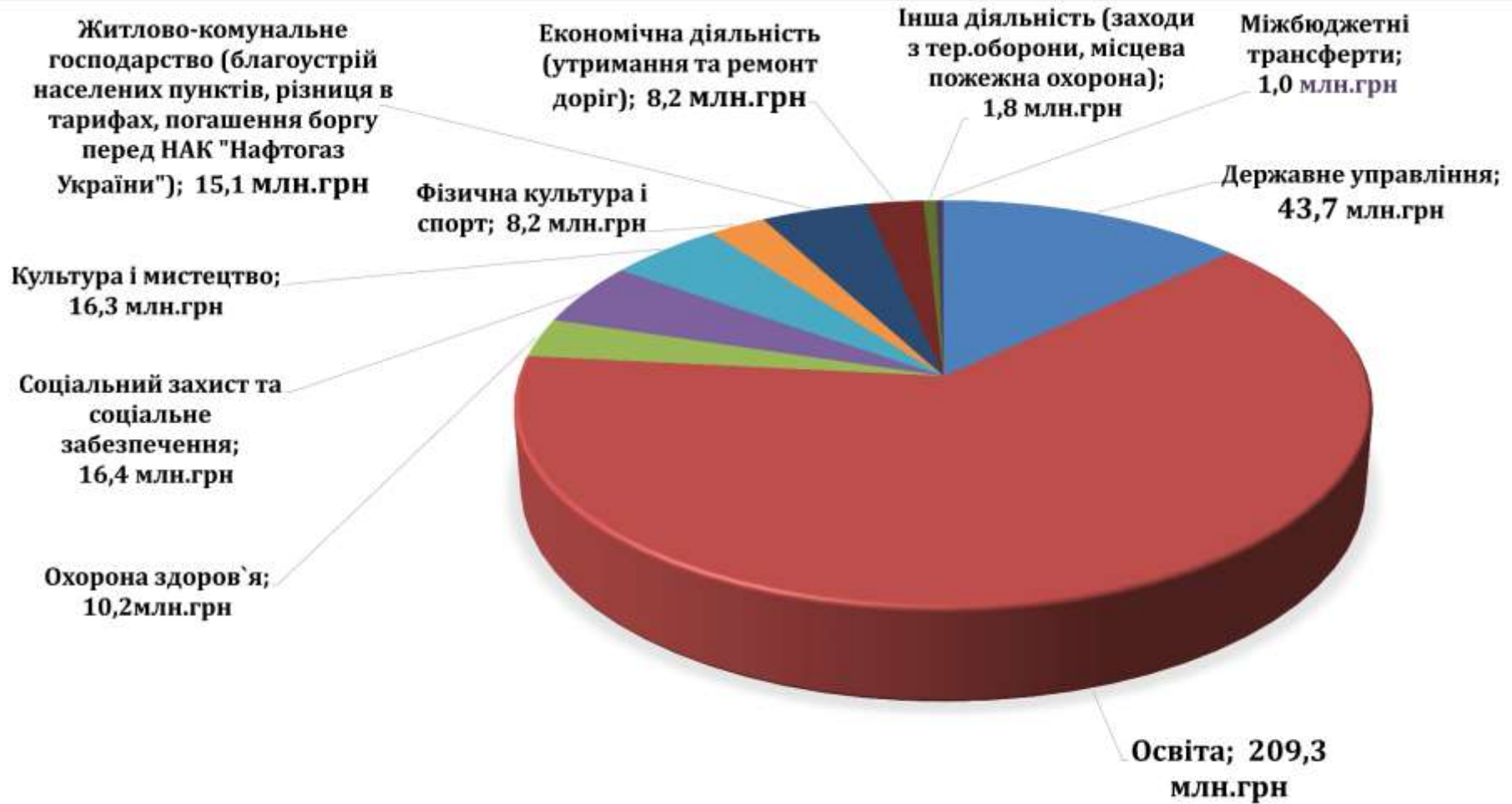
СТРУКТУРА ВЛАСНИХ ДОХОДІВ МІСЬКОГО БЮДЖЕТУ НА 2025 РІК



ВЛАСНІ ДОХОДИ МІСЬКОГО БЮДЖЕТУ НА 2025 РІК У ПОРІВНЯННІ З ОЧІКУВАНИМИ ПОКАЗНИКАМИ ЗА 2024 РІК

	Очікуваний факт 2024 року (млн.грн.)	Розрахунок на 2025 рік (млн.грн.)	+;-	%
Податок на доходи фізичних осіб	128,5	126,5	-2,0	98,4
Плата за землю	23,8	23,1	-0,7	97,2
Єдиний податок	39,8	44,0	+4,2	110,7
Податок на нерухоме майно	10,2	9,0	-1,2	88,8
Плата за надання адмінпослуг	5,1	5,3	+0,2	102,5
Акцизи	12,9	16,0	+3,1	124,0
Інші надходження (рентні платежі, транспортний податок, туристичний збір, оренда майна, державне мито, адмінштрафи та ін.)	4,0	3,1	-0,9	77,5
РАЗОМ	224,3	227,0	+2,7	101,2

ГАЛУЗЕВА СТРУКТУРА ВИДАТКІВ МІСЬКОГО БЮДЖЕТУ НА 2025 РІК



ВИДАТКИ ЗАГАЛЬНОГО ФОНДУ МІСЬКОГО БЮДЖЕТУ ЗА ГАЛУЗЕВОЮ СТРУКТУРОЮ

	Розрахунок на 2025 рік	Примітка
Державне управління	43,7	
Освіта	209,3	Дефіцит по заробітній платі педагогам шкіл - 54,7 млн.грн.
Охорона здоров'я	10,2	На вільні лишки: ЦПМСД: 600 тис.грн. - пільгові рецепти. Крім цього дефіцит лікарні на енергоносії -6 605,3 тис.грн.
Соціальний захист та соціальне забезпечення	16,4	На вільні лишки: 200 тис.грн. - на оздоровлення і відпочинок дітей, 2 650,0 тис.грн. - фінансування заходів Програми соц.захисту населення
Культура і мистецтво	16,3	
Фізична культура і спорт	8,2	
Житлово-комунальне господарство (благоустрій населених пунктів, різниця в тарифах, погашення боргу перед НАК "Нафтогаз України")	15,1	На вільні лишки: 1 458,1 тис.грн. - різниця в тарифах на послуги з водопостачання та водовідведення
Економічна діяльність (утримання та ремонт доріг)	8,2	На вільні лишки: 8 217,3 тис.грн. (придбання щебеню, ремонт асфальто-бетонного покриття та ін.)
Інша діяльність (заходи з тер.оборони, місцева пожежна охорона)	1,8	
Міжбюджетні трансферти (Підтримка Збройних Сил України)	1,0	
РАЗОМ	330,2	На вільні лишки - 13,1 млн.грн. + дефіцит по зарплаті педагогам шкіл + енергоносії лікарні.

РОЗРАХУНОК СПІВФІНАНСУВАННЯ ЕНЕРГОНОСІЇВ ПО КНП «ДУНАЄВЕЦЬКА БАГАТОПРОФІЛЬНА ЛІКАРНЯ» НА 2025 РІК

	<i>Питома вага по пролікованих хворих, %</i>	<i>Потреба на енергоносії КНП «Багатoproфільна лікарня» по пролікованих хворих, млн.грн.</i>
Дунаєвецька міська ТГ	51,1	6,9
Новодунаєвецька ТГ	19,6	2,7
Маківська ТГ	15,1	2,0
Смотрицька ТГ	14,2	1,9
Разом	100,0	13,5


СТРУКТУРА ВИДАТКІВ МІСЬКОГО БЮДЖЕТУ НА 2025 РІК ЗА ЕКОНОМІЧНОЮ КЛАСИФІКАЦІЄЮ

Виплати населенню (допомоги згідно міської Програми соцзахисту, стипендії);
2.0 млн. грн

Трансферти підприємства (підт-ка ЗСУ 1,0 млн.грн., різниця в тарифах КП «МВК» – 3,2 млн.грн., борг перед НАК «Нафтогаз Україна» -0,7 лн. грн., пільгові рецепти та мед. припарати 1,6 млн.грн., зарплата двірників – 1,2 млн.грн. - **13,2 млн. грн**

Інші видатки (медикаменти, сплата податків, відрядження (лише по ДЮСШ на спортивні змагання та по позашкіллю - на конкурси), резервний фонд (200 тис.грн.) та ін.);
1.7 млн.грн

Продукти харчування;
11.7 млн.грн



Зарплата з нарахуваннями;
231.4 млн.грн

Придбання та оплата послуг, в т.ч. по благоустрою і ремонту доріг;
24.2 млн.грн

Енергоносії, в т.ч. по лікарні (6,9 млн.грн.) та Центру ПМСД (1,6 млн.грн.); **46.0 млн. грн**

СПЕЦІАЛЬНИЙ ФОНД МІСЬКОГО БЮДЖЕТУ НА 2025 РІК (ВЛАСНІ ДОХОДИ БЮДЖЕТНИХ УСТАНОВ), ТИС.ГРН

	Всього, тис.грн.
Управління освіти, молоді та спорту	3 317,2
- садочки	-
- школи	3 310,0
- позашкілля	7,2
Управління культури та туризму	798,6
- дитяча школа мистецтв	691,1
- бібліотека	15,5
- музей	5,4
- міський культурно-мистецький просвітницький центр	86,6
Управління соцзахисту та праці	87,0
- центр надання соц.послуг	87,0
ВСЬОГО	4 202,8



Дякую
за улюблу